


BIO KARPET KARE

Tīrītāis visiem audumiem un paklāju veidiem.



Dilution table	
	1:50 - 1:100
	2 - 1%
	20 - 10ml/1L
	100 - 50ml/5L

Tehnoloģija


Tehnoloģija BIO Karpet Kare pamata kombinācija viegli biodegradejamas virsmas, fermentu ekstrakti un dabas baktēriju kultūras. Precīzs komponentu miks ir spēcīgs tīrīšanas rezultāts bez nepieciešamības izmantot šķīdinātājus vai mazgāšanas līdzekļus ar augstu pH. Fermentu ekstrakti iznīcina piesārņojumu, un nesajaucas ar tiem. Baktēriju kultūras sniedz dziļu tīrīšanu materiālā vai paklāja, un noņem nepatīkamas smakas.

Apraksts:

BIO Karpet Kare - spēcīgs biotehnoloģijas mazgāšanas līdzeklis, traipu noņemšanai (Paklāji un audumi).Aktīvie organismi iznīcina ne tikai piesārņojumus bet arī nepatīkamu smaku.Woolsafe®, atzīstot savu efektīvu darbu ar audiem un bezkaitīgumu arkarejai videi.

Pielietojums:

Ideāli piemērots tīrīšanai priekš paklājiem, dīvāniem, auto salona apdarei, aizkariem un citam virsmām kuras pārklātas ar audumu.



Lietošanas instrukcija:

BIO Karpet Kare ir koncentrēts mazgāšanas līdzeklis. Lietošana atšķaida ar aukstu ūdeni pudele ar smidzinātāju vai ekstraktoru. Pirms lietošanas, vienmēr pārbaudiet produktu uz neredzamas vietas.

Traipu likvidēšana:

1. Atšķaidīt koncentrācija 1:50 litri pudele ar smidzinātāju. **3.** Liberāli apsmidzina piesārņotas vietas un teritorijas ap to. **4.** Apļveida kustībām iemasējiet virsma ar mīkstu suku, audumu vai otu, strādājot no malas uz centru. **5.** Uzsūkt atliekas no mazgājama līdzekļa ar sausu drānu. Ja nepieciešams, izskalot ar tīru ūdeni un uzsūkt atlikušo ūdeni ar lupatu.

Paklāju tīrīšana ar mazgājamu mašīnu :

Pirmapstrāde:

1. Atšķaidīt koncentrātu 1:50 proporcija pudele ar smidzinātāju vai cita trauka. **2.** Izsmidzināt vai uzklāt mazgāšanas līdzekli uz tam vietām kur tiks mazgāts ar mašīnas palīdzību. **3.** Ļaut kādas 5 minūtes pastāvēt līdzeklim pēc tam sākt darbu.


Tīrīšana ar spiedi:

1. Ražotāja norādījumiem lietošana šķaidīt koncentrātu 1:50 proporcija ,vērtnes nosūcēja (izmantojot aukstu ūdeni). Pūst līdzekli uz visu platību kuru jūs grasāties iztīrīt, izmantojot ekstrakciju vai aerosolu . Jūs varat sadalīt etapos darbu sekcijas, rūpējoties, lai nodrošinātu pietiekamu pārklāšanu starp sekcijām.

Piezīme: no sakuma tīrīt tur kur ir visvairāk piesārņots un pēc tam viegli noņemamus traipus.

Paklāju tīrīšana pie iejās un paradu durvīm (uzklāt un tad ar putekļu sūcēju izsūkt visus netīrumus):

Šī metode ir piemērota periodiskas tīrīšanai, kas palīdz uzturēt paklāju tīru un pievilcīgu tur kur tas tik izmantot katru dienu (ofisa) **1.** Iztīriet ar putekļa sūcēju paklāju. **2.** Atšķaidiet koncentrātu 1:100 pudele jeb kāda cita trauka. **3.** Labi uzklāt mazgājamo līdzekli uz virsmu labi pievērst uzmanību problemātiskajām vietām.**4.** Ļaut lai līdzeklis iesūcās, skalot nevajag. **5.** Atkārtot ja ir nepieciešams. Tas ir ļoti ātrā procedūra, tāpēc ir ļoti viegli pārvērst jūsu ikdienas tīrīšanas piepūles uz vieglu un artu darbu un saglabāt virsmu ka jaunu.



Sastāvs:

5-15% nejonu virsmaktīvas vielas, <5% amfoterajam virsmaktīvajam vielām, baktēriju kultūras, konservants.